

Glosario de Términos


[Procedimiento](#)
[Contacto](#)


¿Qué es?

Glosario es un servicio de la red Infomed para la creación de listados de palabras o expresiones, junto con su significado, que sean necesarias esclarecer.

El listado de palabras y expresiones clasificadas es de suma utilidad en sitios web de salud, temas o especialidades médicas, sitios web institucionales o departamentales.

¿A quién está dirigido?

A todas las Instituciones del Sistema Nacional de Salud.

¿Cómo usarlo?

Solicitando el servicio en la Oficina del Departamento del Grupo de Atención a Usuarios, siguiendo el **procedimiento** para el uso del servicio y formalizando el **contrato** y **suplemento** correspondientes.

¿Cuándo y dónde solicitarlo?

La solicitud del servicio puede realizarse en horarios habituales de la jornada laboral, de 8:30 am a 4:30 pm, de lunes a viernes en la oficina del Departamento del Grupo de Atención a Usuario, ubicado en calle 23 esquina J. Teléfonos 78383830 y 783833580.

5 pasos

para solicitar el servicio

LISTADO DE GLOSARIOS

[Glosario Multilingue de Términos Médicos](#)

[Glosario de Categorías Farmacológicas](#)

[Glosario de Términos Farmacológicos](#)

[Ver todos](#)

[Inicio](#)
[Procedimiento](#)
[Contacto](#)

Políticas del Portal Lorem ipsum dolor sit amet, consectetur adipiscing elit, sed diam nonummy nibh euismod tincidunt ut laoreet dolore magna aliquam erat volutpat. Ut wisi enim ad minim veniam, quis nostrud exerci tation ullamcorper suscipit lobortis nisl ut aliquip ex ea commodo consequat. Duis autem vel eum iriure dolor in hendrerit in vulputate velit esse molestie consequat, vel

Departamento del Grupo de Atención a Usuarios Lorem ipsum dolor sit amet, consectetur adipiscing elit, sed diam nonummy nibh euismod tincidunt ut laoreet dolore magna aliquam erat volutpat. Ut wisi enim ad minim veniam, quis nostrud exerci tation ullamcorper suscipit lobortis nisl ut aliquip ex ea commodo consequat.

Glosario de Términos




Procedimiento


Contacto




5 PASOS PARA SOLICITAR EL SERVICIO:




Dirigirse al Grupo de Atención a Usuarios y contactar con el responsable del servicio de Glosario.



Descargar y completar los siguientes documentos: **contrato**, **suplemento** y **procedimiento** del servicio



Entregar los documentos anteriores al responsable del servicio en el Departamento del Grupo de Atención a Usuario. Debe fijarse que estos documentos estén firmados y acuñaados por el director de la institución que solicita el servicio.



Iniciar el proceso de registro del sitio web.



Recibir dirección del sitio web y contraseña.

LISTADO DE GLOSARIOS

[Glosario Multilingue de Términos Médicos](#)

[Glosario de Categorías Farmacológicas](#)

[Glosario de Términos Farmacológicos](#)

[Ver todos](#)

El sitio web se realizará con la herramienta WordPress a partir de las plantillas que han sido creadas para este fin y que usted podrá elegir según sus preferencias o necesidades. Para la confección del sitio, se ofrece una **Guía de WP** con los principales conceptos que usted debe conocer.

ANTES DE CONSTRUIR SU SITIO ES IMPORTANTE DEFINIR:

1

Objetivos del sitio web.

Permitirá enfocar la información a publicar.

2

Contenidos y servicios.

Deben estar en correspondencia con los objetivos del sitio, y a los usuarios a los que está dirigido.

3

Estructura de la página.

Realice una clasificación previa a los contenidos, de manera que pueda agruparlos por tipo o función (recomendado). Estos grupos de contenidos después pasarán a formar parte de las secciones del sitio. Por ejemplo: Acerca de (información sobre qué es el sitio, grupo editor), Recursos de Información (libros, artículos, herramientas, guías). Antes de construir su sitio en la herramienta web disponible, se sugiere que dibuje en papel un prototipo general de su sitio, de manera que le ayude a visualizar cómo se irá conformando el mismo.

4

Plantilla en herramienta WordPress.

Una vez pensada la estructura de su sitio escoja una plantilla web, de la Herramienta WordPress, que le permita adaptar la estructura que pensó con anterioridad.